

2011年度 JFA・47FA訪問会議

「JFA2005年宣言」の具現に向けて
(2005年宣言プロジェクト 進捗報告)

JFAの約束2015

2015年には、世界でトップ10の組織となり、ふたつの目標を達成する。

1. サッカーを愛する仲間＝サッカーファミリーが500万人になる。
2. 日本代表チームは世界でトップ10のチームになる。

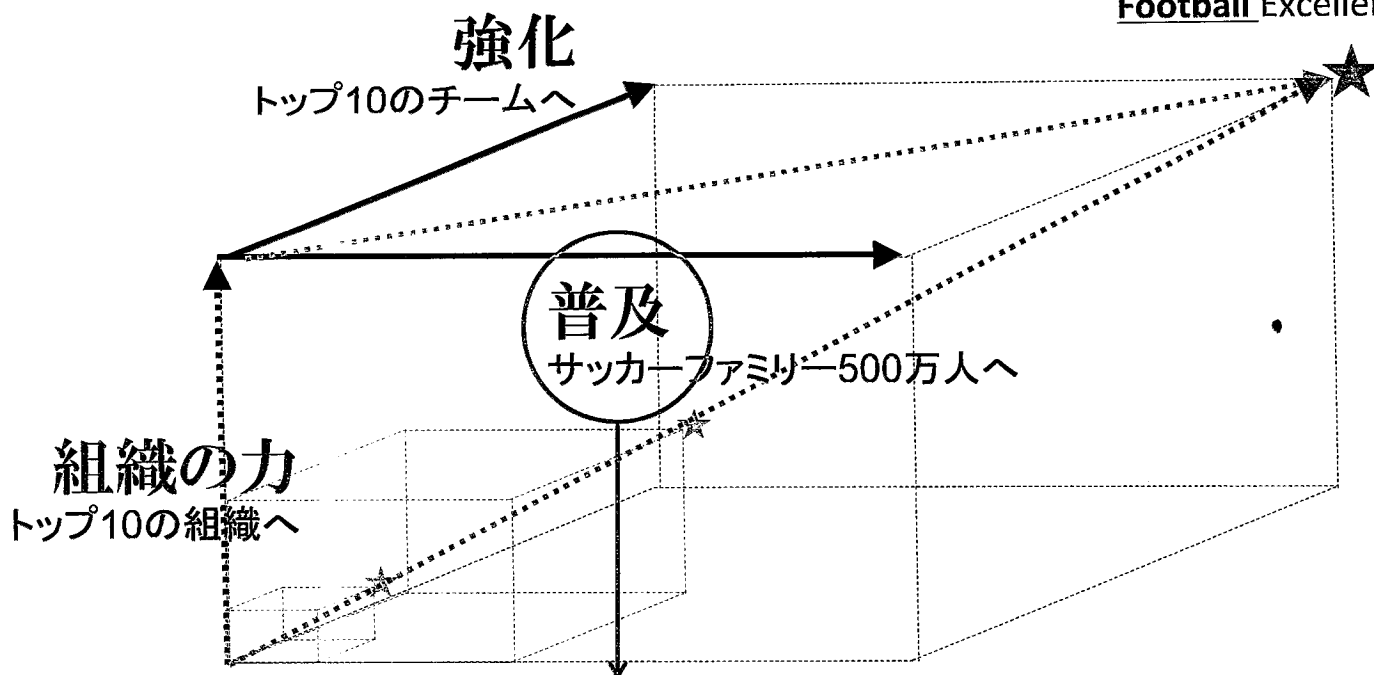
JFA2005年宣言推進プロジェクト

リーダー	田嶋 幸三	(JFA副会長・専務理事)
メンバー	植田 昌利	(JFA常務理事／東京都サッカー協会専務理事)
	田中 道博	(JFA常務理事・事務局長)
	佐藤 公一	(北海道サッカー協会)
	倉田 康明	(東北サッカー協会)
	高橋 明	(関東サッカー協会)
	西村 武博	(北信越サッカー協会)
	尾関 孝昭	(東海サッカー協会)
	藤縄 信夫	(関西サッカー協会)
	池田 洋二	(中国サッカー協会)
	嶋 靖博	(四国サッカー協会)
	小川 勇二	(九州サッカー協会)
	福井 一也	(JFA事務局次長)

※ 2010年9月から実施。毎月JFA理事会の前に実施。

日本サッカー界の発展イメージ

日本サッカーの力 Football Excellence



1. サッカーを愛する仲間＝サッカーファミリーが500万人になる。
2. 日本代表チームは世界でトップ10のチームになる。

2010年度 登録者数(レビュー)

	2004年度	2005年度	2006年度	2007年度	2008年度	2009年度	2010年度	前年度比(数)	前年度比(%)
■チーム									
第1種	7,952	7,815	7,675	7,531	7,352	7,206	6,946	-260	-3.6%
第2種	4,422	4,379	4,351	4,266	4,207	4,178	4,151	-27	-0.6%
第3種	6,761	6,872	6,927	7,078	7,142	7,154	7,142	-12	-0.2%
第4種	8,389	8,452	8,519	8,520	8,444	8,367	8,399	32	0.4%
女子	1,054	1,135	1,187	1,221	1,221	1,224	1,226	2	0.2%
シニア	359	479	502	578	624	689	724	35	5.1%
合計	28,937	29,132	29,161	29,194	28,990	28,818	28,588	-230	-0.8%
■選手									
第1種	183,685	181,620	180,693	178,566	175,947	172,700	167,885	-4,815	-2.8%
第2種	156,910	154,845	153,058	151,848	153,047	154,559	156,893	2,334	1.5%
第3種	211,806	219,343	223,522	235,089	236,514	237,964	238,713	749	0.3%
第4種	277,391	283,995	285,841	283,719	282,154	280,380	292,934	12,554	4.5%
女子	22,581	24,733	25,545	25,297	25,071	25,268	25,278	10	0.0%
シニア	9,672	12,166	13,221	15,185	16,555	18,045	19,177	1,132	6.3%
合計	862,045	876,702	881,880	889,704	889,288	888,916	900,880	11,964	1.35%
■フットサル個人登録(選手数)									
一般	39,557	52,846	55,155	57,993	57,911	55,506	53,912	-1,594	-2.9%
15歳未満	62,062	67,626	68,947	69,212	67,946	68,462	71,696	3,234	4.7%
合計	101,619	120,472	124,102	127,205	125,857	123,968	125,608	1,640	1.3%

プレーヤー
目標300万人

2010年度 登録者数(レビュー)

		2004年度	2005年度	2006年度	2007年度	2008年度	2009年度	2010年度	前年度比(数)	前年度比(%)
■サッカー審判員										
1級	一般		127	128	134	141	154	162	8	5.2%
女子1級	一般		23	25	29	32	33	34	1	3.0%
2級	一般		3,270	3,171	3,124	3,136	3,164	3,212	48	1.5%
	一般		28,052	28,423	28,638	29,064	29,834	30,549	715	2.4%
3級	U-18		243	224	231	248	283	280	-3	-1.1%
	一般		121,173	129,645	131,146	133,301	133,993	135,176	1,183	0.9%
	U-18		11,738	17,554	19,658	23,261	24,669	27,689	3,020	12.2%
4級	U-15		8,161	7,913	9,247	10,619	11,597	12,511	914	7.9%
合計			172,787	187,083	192,207	199,802	203,727	209,613	5,886	2.9%
■フットサル審判員										
1級	一般		44	40	49	37	35	37	2	5.7%
女子1級	一般		-	-	-	-	-	-	-	-
2級	一般		886	949	907	902	903	897	-6	-0.7%
	一般		3,384	3,516	3,565	3,618	3,727	3,731	4	0.1%
3級	U-18		17	9	12	10	5	11	6	120.0%
	一般		11,128	14,068	16,211	17,110	18,215	18,356	141	0.8%
	U-18		217	267	277	374	339	363	24	7.1%
4級	U-15		119	98	129	150	131	139	8	6.1%
合計			15,795	18,947	21,150	22,201	23,355	23,534	179	0.8%
■サッカー審判インストラクター										
S級						19	22	27	5	22.7%
1級			20	18	25	65	72	69	-3	-4.2%
2級			375	450	456	457	486	532	46	9.5%
3級			568	732	862	964	1,155	1,298	143	12.4%
合計			963	1,200	1,343	1,505	1,735	1,926	191	11.0%
■フットサル審判インストラクター										
S級						-	-	-	-	-
1級			8	8	10	10	12	15	3	25.0%
2級			27	85	99	113	115	131	16	13.9%
3級			22	114	156	188	243	249	6	2.5%
合計			57	207	265	311	370	395	25	6.8%

審判
目標
30万人

2010年度 登録者数(レビュー)

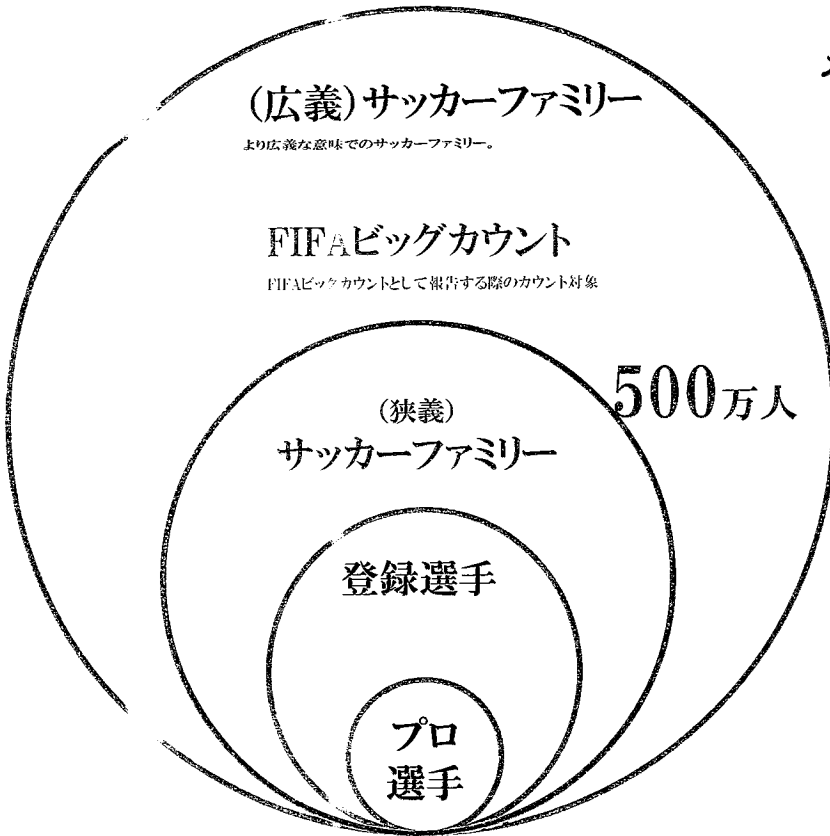
		2004年度	2005年度	2006年度	2007年度	2008年度	2009年度	2010年度	前年度比(数)	前年度比(%)
■指導者										
S級			210	233	257	280	302	322	20	6.6%
A級			684	746	819	867	928	1,033	105	11.3%
B級			1,656	1,913	2,160	2,388	2,648	2,977	329	12.4%
C級			21,262	23,672	25,871	25,124	25,717	26,785	1,068	4.2%
D級			22,421	25,689	28,672	30,044	31,696	33,272	1,576	5.0%
合計			46,233	52,253	57,779	58,703	61,291	64,389	3,098	5.1%
キッズリーダー(任意)				439	668	707	795	820	25	3.1%
■監督(指導者登録との重複を除く)										
第1種			6,971	6,277	5,811	5,431	5,252	4,997	-255	-4.9%
第2種			3,387	2,832	2,508	2,372	2,351	2,293	-58	-2.5%
第3種			5,408	4,696	4,459	4,326	4,257	4,174	-83	-1.9%
第4種			4,104	1,992	1,590	1,381	1,326	1,261	-65	-4.9%
女子			396	369	390	444	417	396	-21	-5.0%
シニア			719	548	482	393	428	449	21	4.9%
合計			20,985	16,714	15,240	14,347	14,031	13,570	-461	-3.3%

指導者 目標 15万人

2015年にサッカーファミリー500万人

既存の登録制度にとらわれず、新たなカウント対象の定義が必要!

狭義の「サッカーファミリー500万人」
そのカウント対象定義の基本的な考え方



(狭義) サッカーファミリー500万人のカウント対象

1. プレーヤー:目標300万人		現状102.6万人
①2010年度 登録プレーヤー数	:1,026,488人(選手数:900,880人+フットサル個人登録者数125,608人)	
②キッズ関連事業参加者数	:(2010年度)504,741人(延べ人数)	■ 今後、新たな仕組み等を検討 ■
③JFAフットボールデー参加者数	:(2010年度)47,023人	
④小学生低学年	: (想定)10万人以上(47FAアンケート・スポーツ安全保険データより推計)	
⑤1種・シニア年代の未登録チーム	: (想定)90万人以上(47FAアンケート・スポーツ安全保険データより推計)	
⑥エンジョイ志向プレーヤー	: (想定)250万人以上(笹川スポーツ財団「スポーツライフデータ」より)	
2. 指導者:目標15万人		現状7.8万人
①2010年度 登録指導者数	:64,389人	
②2010年度 登録監督数	:13,570人	
③2010年度 キッズリーダー任意登録数	: 3,820人	
3. 審判:目標30万人		現状23.5万人
①2010年度 審判員数(フットサル含む)	:233,147人	
②2010年度 審判インストラクター数	: 2,321人	
4. ファン:目標150万人		現状71.4万人
①2010年度 チケットJFA会員数	:112,073人	
②2010年度 日本サッカー後援会	: 4,732人	
③2010年度 Jクラブ・サポーター/ファンクラブ	:597,543人	
④全登録チームのサポーター/ファン(保護者等を含む)		■ 今後、新たな仕組み等を検討 ■
5. 運営スタッフ:目標5万人		現状0.1万人
①2010年度 役員登録	: 1,811人	
②JFA及び都道府県/市区町村協会等の役職員・ボランティア等		■ 今後、新たな仕組み等を検討 ■
③全登録チームの運営スタッフ(スタッフ・ボランティア・保護者等を含む)		

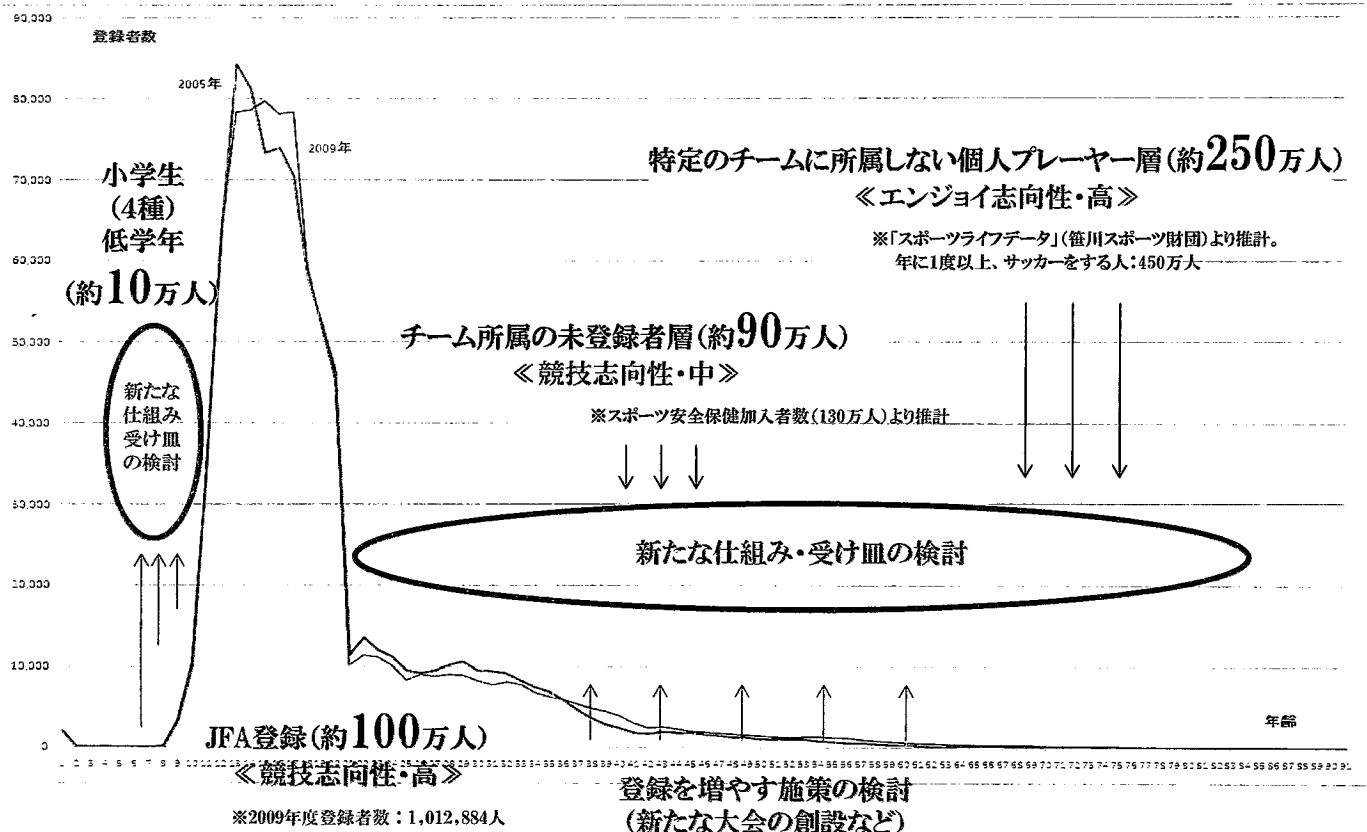
500万人カウント対象定義の基本的な考え方 (イメージ図)

カテゴリー	プレーヤー	指導者	審判	サポーター/ファン	運営スタッフ
日本代表クラス	プレーヤー	指導者	審判	サポーター/ファン	運営スタッフ
Jリーグ、JFL、 なでしこリーグ等	プレーヤー	指導者	審判	サポーター/ファン	運営スタッフ
地域クラブ等	プレーヤー	指導者	審判	サポーター/ファン (保護者等も含む)	運営スタッフ
目標値	300万人	15万人	30万人	150万人	5万人

※赤字部分:カウント対象の定義/新たな仕組みの検討を要する部分

プレーヤー300万人を目指して(男子)

■年齢別登録者数(2005年度/2009年度)【男子】



プレーヤー300万人を目指して(女子)

■年別登録者数(2005年度/2009年度)【女子】

